

САДОВО-МОДУЛЬНАЯ ПЛИТКА DUMADESK

Садовая плитка 40*40*4,5 см для наружного применения.
Произведена из древесно-полимерного композита.

Садово-модульная плитка из древесно-полимерного композита (ДПК) предназначена для благоустройства территории загородного дома, садовых дорожек, тротуаров и т.д.

Садово-модульная плитка изготавливается из смеси древесной муки хвойных пород и полипропилена. Состав сырья позволяет достичь следующих показателей, заслуживающих особого внимания:

- высокая стойкость к механическому воздействию;
- широкий температурный диапазон эксплуатации (от -50 до $+70^{\circ}\text{C}$);
- 100% влагостойкость.

Идеально подходит для настилов,
садовых беседок и дорожек для пляжа,



для тротуаров и террас



и пространств вокруг бассейнов.



При работе с плиткой используются такие же инструменты, как и при обработке дерева: плитка легко сверлится, пилится и подгоняется под необходимый размер.



ВАРИАНТЫ ДЕКОРА

КОРИЧНЕВЫЙ



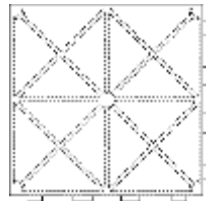
ЗЕЛЕНЫЙ



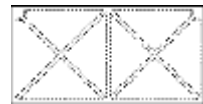
ТЕРРАКОТОВЫЙ



РАЗМЕРЫ




40x40x4,5 см
вес 2,10 кг



40x20x4,5 см
вес 0,96 кг

ТЕХНИЧЕСКИЕ ХАРАКТЕРИСТИКИ

- 👉 противоскользящая поверхность;
- 👉 укладывается без применения инструмента;
- 👉 натуральный внешний вид;
- 👉 абсолютная влагоустойчивость;
- 👉 высокая прочность к механическим повреждениям;
- 👉 максимальная нагрузка на поверхность до 500 кг/м²;
- 👉 не коробится;
- 👉 не расщепляется;
- 👉 устойчива к воздействию грибка;
- 👉 устойчива к воздействию насекомых;
- 👉 устойчива к воздействию ультрафиолета;
- 👉 устойчива к скольжению (мокрая поверхность);
- 👉 устойчива к изменениям погоды: морозостойкость до -50°C, жаростойкость от +70°C;
- 👉 устойчива к любым моющим средствам;
- 👉 проста в обработке и монтаже (система CLICK);
- 👉 экологически безвредна;

 не гниет, не требует ухода.

ПРИМЕНЕНИЕ

Где можно использовать садово-модульную плитку DUMADECK:

- площадка для парковки автотранспорта;
- детская площадка;
- беседка;
- садовые дорожки;
- тротуары;
- балконы и зимние сады;
- терраса;
- площадки под летние кафе, бары и рестораны, а также многие другие объекты.

МОНТАЖ

Каждый человек, представив себе порядок укладки садовой плитки, опасается больших затрат на дополнительные материалы и услуги сторонних компаний. Но система сборки садово-модульной плитки DUMADECK проста и не требует особых навыков.

Уникальное крепление между плитками – «шип-паз» – позволяет быстро монтировать большие площади, при этом сама укладка плитки напоминает игру в «пазлы».

Садовая плитка из ДПК выкладывается на песчаную либо щебневую (фракция не более 0,5 см) основу высотой не менее 4-5 см. Внешняя структура покрытия ребристая, это необходимо для обеспечения противоскользкой поверхности.

Для удобного въезда/съезда автомобиля, а также придания законченного вида применяются пороги. Вес одной плитки не превышает 4 кг, соответственно, укладка является не только быстрой, но и легкой.

